

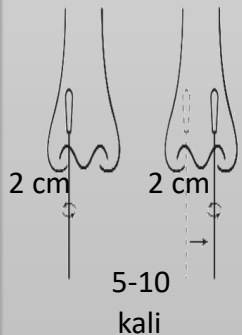


CARA PENGGUNAAN ANTIGEN RAPID TEST (ART)

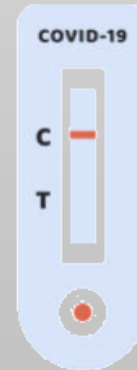
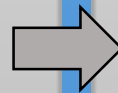


Bersihkan tangan anda sebelum melakukan ujian

SWAB KEDUA-DUA LUBANG HIDUNG ANDA



1. Masukkan swab kira-kira 2cm ke dalam lubang hidung
2. Putar dah sapu 5-10 kali pada dinding lubang hidung
3. Menggunakan swab yang sama, ikuti langkah ke 2 untuk lubang hidung yang satu lagi
4. Untuk meneruskan ujian, rujuk kepada kotak arahan



Baca keputusan ART anda sendiri mengikut arahan di dalam kit ujian perseorangan anda

Jika keputusan anda positif atau tidak sah, sila pastikan anda telah mengambil gambar dokumen pengenalan keputusan anda kad pengenalan keputusan anda (kad pintar/passport) di sebelahnya sebelum melupuskan kit ujian ART anda

Jika keputusan positif

1. Segera mengasingkan diri daripada orang lain
2. Sila kunjungi pusat swab berdekatan untuk ujian PCR konformasi



Poster KKK
Dis 2021
Unit Inspektorat ABDB



PERINGATAN

Diingatkan untuk melupuskan **ART Self Test** yang telah digunakan dengan betul.